

平成9年度生まれの町民を対象とする
街再生に関するアンケート
報告書

平成27年 12月

河 合 町

目次

I	調査概要	1
1	調査の目的※	1
2	調査の方法	1
3	調査期間	1
4	回収率	1
5	留意事項	1
II	項目別アンケート結果	2
1	回答者の属性	2
2	進路や将来のこと	3
3	河合町での暮らし	11

I 調査概要

1 調査の目的*

この調査は、平成9年度生まれの町民を対象に、「河合町人口ビジョン」と「河合町街再生総合戦略」を策定するにあたり基礎資料とするために、実施したものです。

*平成27年度に18歳になる年齢層として、この調査では平成9年度生まれの町民を調査対象として設定しました。

2 調査の方法

町内にお住まいの平成9年度生まれの方を無作為抽出により、郵送による配布回収法にて実施した。

3 調査期間

平成27年8月3日～8月17日

4 回収率

配布数	回収数	回収率
250票	54票	21.6%

5 留意事項

- 調査結果の図表は、原則として回答者の構成比(百分率)で示している。
- 図表中の構成比(百分率)は、回答者総数(限定設問では該当者総数)を100%として算出している。構成比は小数第2位で四捨五入しているため、構成比合計が100%にならない場合がある。
- 設問には単数回答(回答は1つ)と複数回答(回答は複数)がある。複数回答の設問では構成比合計が100%を超える場合がある。
- 選択肢の語句が長い場合、本文中では省略した表現を用いる場合がある。
- クロス集計表の場合、縦軸の「無回答」は表示していないため、合計と合致しない場合がある。
- クロス集計で母数が極端に少数の構成比(百分率)は統計的誤差が大きい可能性があり、構成比(百分率)の取扱いには注意が必要である。

Ⅱ 項目別アンケート結果

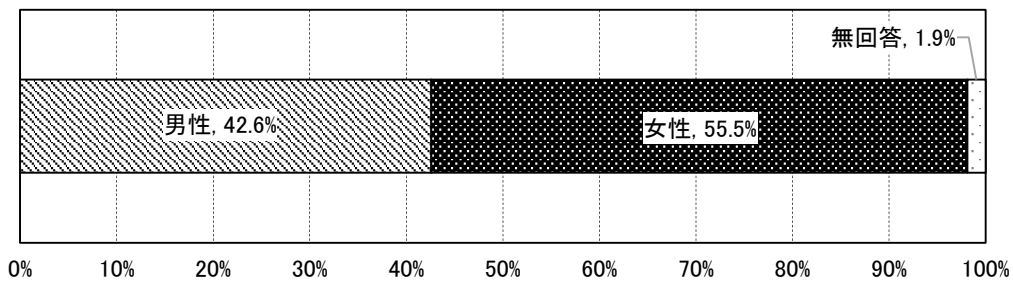
1 回答者の属性

(1) 性別（単数回答）

回答者の性別は、「男性」が23件で42.6%、「女性」が30件で55.5%となっています。

項目	件数	全体	無回答を除く
男性	23	42.6%	43.4%
女性	30	55.5%	56.6%
無回答	1	1.9%	
全体	54	100%	53件

性別

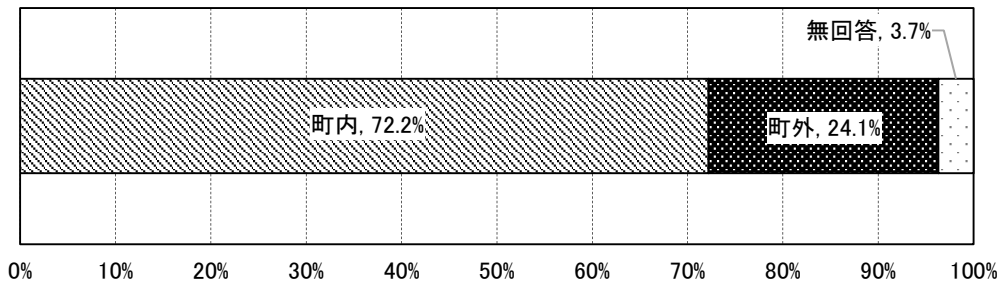


(2) 出身地

回答者の出身地は、「町内」が39件で72.2%、「町外」が13件で24.1%となっています。

項目	件数	全体	無回答を除く
町内	39	72.2%	75.0%
町外	13	24.1%	25.0%
無回答	2	3.7%	
全体	54	100%	52件

出身地



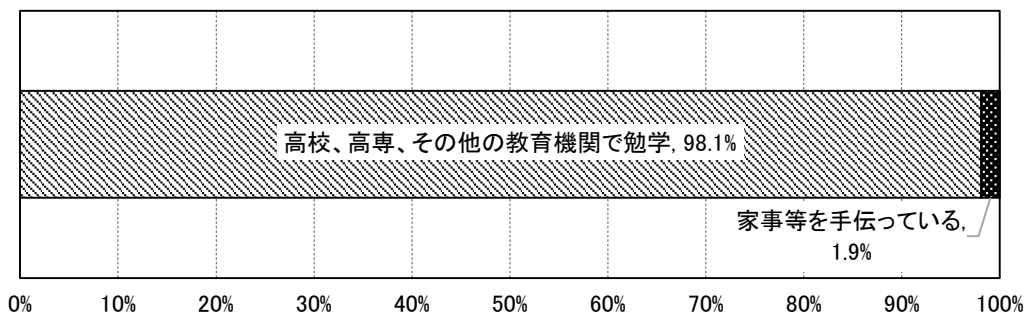
2 進路や将来のこと

(1) 現在のことについて（単数回答）

「今、あなたはどのようにされていますか。」という問いについては、「高校、高専、その他の教育機関で勉学」が53件で98.1%、「家事等を手伝っている」が1件で1.9%となっています。

項目	件数	全体	無回答を除く
高校、高専、その他の教育機関で勉学	53	98.1%	98.1%
働いている	0	0%	0%
家業(仕事)を行っている	0	0%	0%
家事等を手伝っている	1	1.9%	1.9%
何もしていない	0	0%	0%
無回答	0	0%	
全体	54	100%	54件

現在のことについて

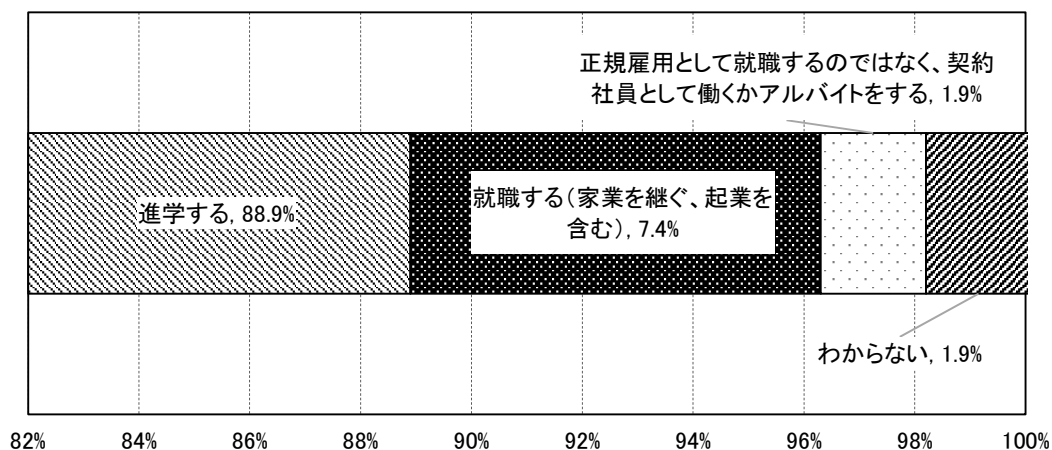


(2) 今後のことについて (単数回答)

「今後、どうしようと考えていますか。」は、「進学する」が48件で88.9%、「就職する(家業を継ぐ、起業を含む)」が4件で7.4%、「正規雇用として就職するのではなく、契約社員として働くかアルバイトをする」、「わからない」が1件で1.9%となっています。

項目	件数	全体	無回答を除く
進学する	48	88.9%	88.9%
就職する(家業を継ぐ、起業を含む)	4	7.4%	7.4%
正規雇用として就職するのではなく、契約社員として働くかアルバイトをする	1	1.9%	1.9%
進学も就職もする予定はない	0	0%	0%
わからない	1	1.9%	1.9%
無回答	0	0%	
全体	54	100%	54件

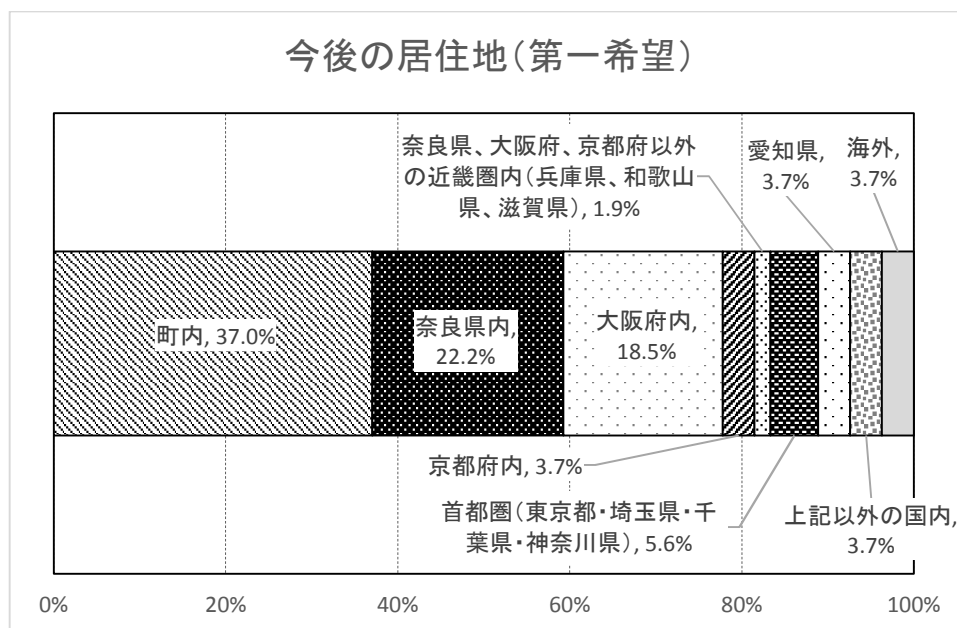
今後のことについて



(3) 今後の居住地【第一希望】(単数回答)

「今後の居住地はどこを希望しますか。」という問いの第一希望は、「町内」が20件で37%と最も高く、次いで「奈良県内」が12件で22.2%となっています。

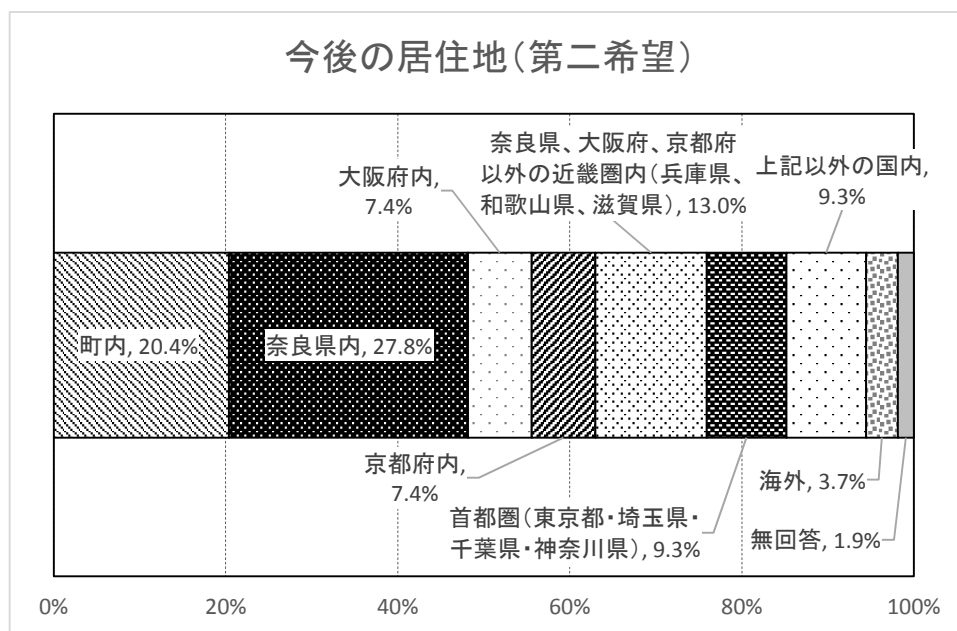
項目	件数	全体	無回答を除く
町内	20	37.0%	37.0%
奈良県内	12	22.2%	22.2%
大阪府内	10	18.5%	18.5%
京都府内	2	3.7%	3.7%
奈良県、大阪府、京都府以外の近畿圏内(兵庫県、和歌山県、滋賀県)	1	1.9%	1.9%
首都圏(東京都・埼玉県・千葉県・神奈川県)	3	5.6%	5.6%
愛知県	2	3.7%	3.7%
上記以外の国内	2	3.7%	3.7%
海外	2	3.7%	3.7%
無回答	0	0%	
全体	54	100%	54件



(3) 今後の居住地【第二希望】(単数回答)

「今後の居住地はどこを希望しますか。」という問いの第二希望は、「奈良県内」が15件で27.8%と最も高く、次いで「町内」が11件で20.3%となっています。

項目	件数	全体	無回答を除く
町内	11	20.4%	20.8%
奈良県内	15	27.8%	28.3%
大阪府内	4	7.4%	7.5%
京都府内	4	7.4%	7.5%
奈良県、大阪府、京都府以外の近畿圏内(兵庫県、和歌山県、滋賀県)	7	13.0%	13.2%
首都圏(東京都・埼玉県・千葉県・神奈川県)	5	9.3%	9.4%
愛知県	0	0%	0%
上記以外の国内	5	9.3%	9.4%
海外	2	3.7%	3.8%
無回答	1	1.9%	
全体	54	100%	53件

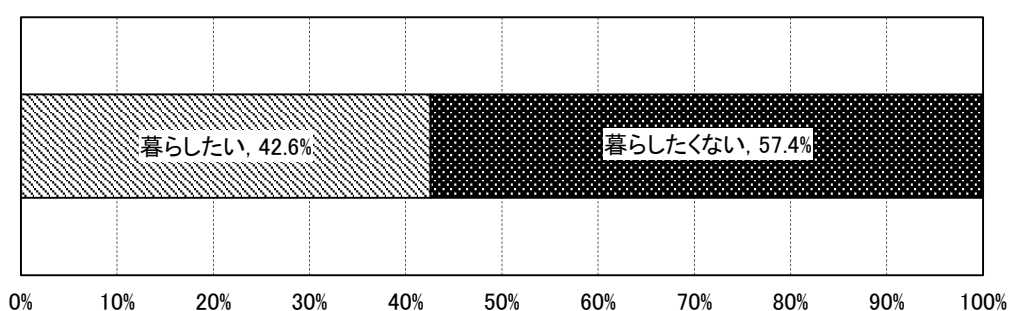


(4) 将来河合町で暮らしたいか（単数回答）

「将来は河合町で暮らしたいですか。」という問いについては、「暮らしたくない」が31件で57.4%、「暮らしたい」が23件で42.6%となっています。

項目	件数	全体	無回答を除く
暮らしたい	23	42.6%	42.6%
暮らしたくない	31	57.4%	57.4%
無回答	0	0%	
全体	54	100%	54件

将来河合町で暮らしたいか

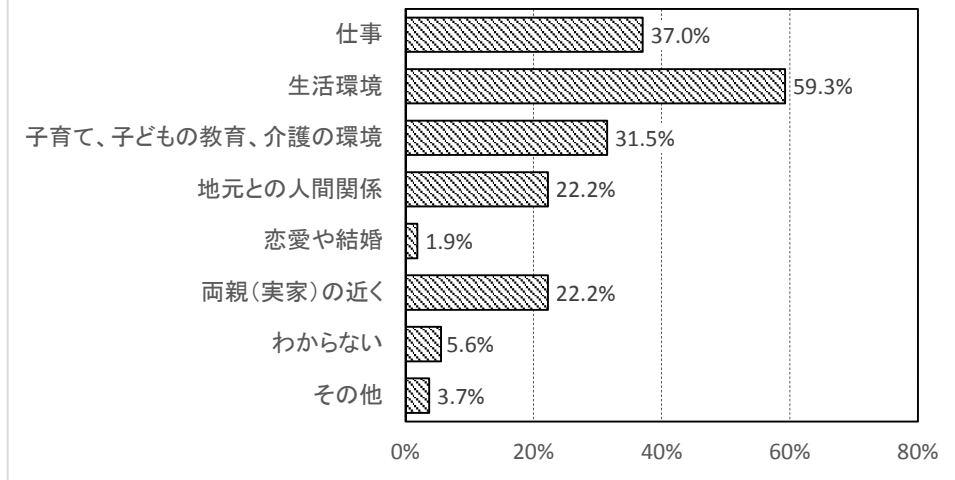


(5) 将来、河合町で暮らす場合に重視すること（2つまで回答）

「将来、河合町で暮らす場合に重視することは何ですか。」という問いについては、「生活環境」が32件で59.3%と最も高くなっています。これに次いで、「仕事」が20件で37%、「子育て、子どもの教育、介護の環境」が17件で31.5%となっています。

項目	件数	全体	無回答を除く
仕事	20	37.0%	37.0%
生活環境	32	59.3%	59.3%
子育て、子どもの教育、介護の環境	17	31.5%	31.5%
地元との人間関係	12	22.2%	22.2%
恋愛や結婚	1	1.9%	1.9%
両親(実家)の近く	12	22.2%	22.2%
わからない	3	5.6%	5.6%
その他	2	3.7%	3.7%
無回答	0	0%	
全体	54	100%	54件

将来、河合町で暮らす場合に重視すること

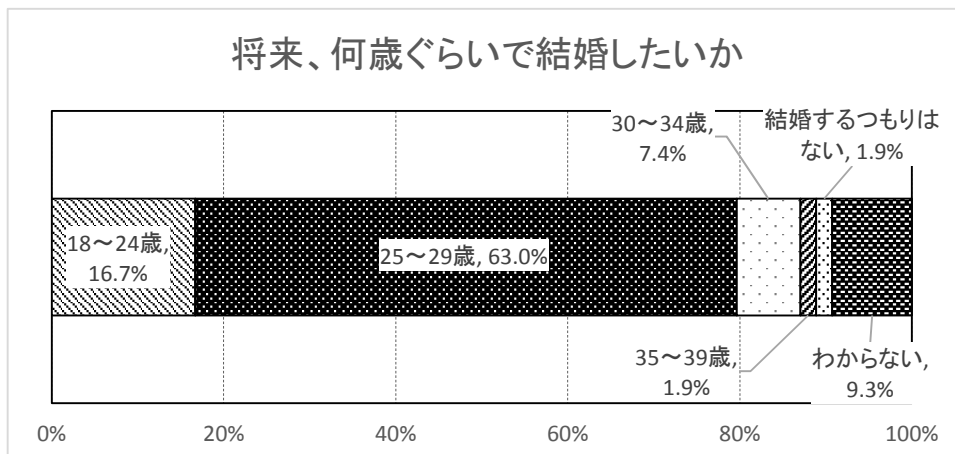


(6) 将来、何歳ぐらいで結婚したいか (単数回答)

「あなたは、将来、何歳ぐらいで結婚したいですか。」という問いについては、「25歳～29歳」が34件で63%と最も高く、「35歳～39歳」、「結婚するつもりはない」が1件で1.9%と最も低くなっています。

項目	件数	全体	無回答を除く
18～24歳	9	16.7%	16.7%
25～29歳	34	63.0%	63.0%
30～34歳	4	7.4%	7.4%
35～39歳	1	1.9%	1.9%
40歳以上	0	0%	0%
結婚するつもりはない	1	1.9%	1.9%
すでに結婚している	0	0%	0%
わからない	5	9.3%	9.3%
無回答	0	0%	
全体	54	100%	54件

将来、何歳ぐらいで結婚したいか

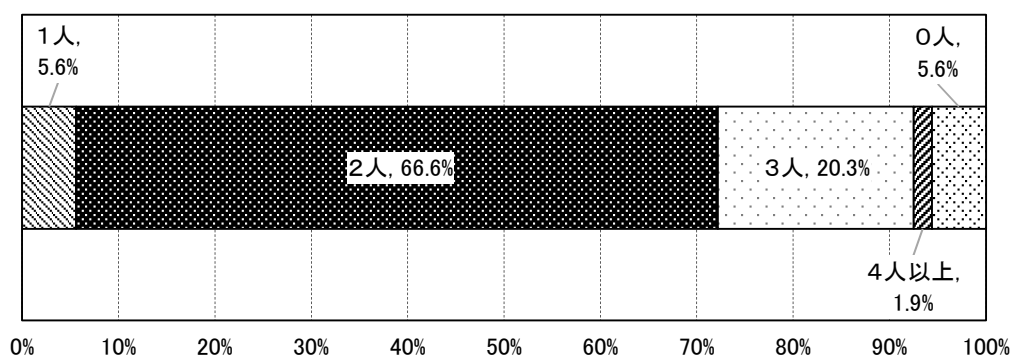


(7) 将来欲しい子どもの人数（単数回答）

「あなたは、将来、お子さんを何人欲しいですか。」という問いについては、「2人」が36件で66.6%と最も高く、次いで「3人」が11件で20.3%となっています。

項目	件数	全体	無回答を除く
1人	3	5.6%	5.6%
2人	36	66.6%	66.7%
3人	11	20.3%	20.4%
4人以上	1	1.9%	1.9%
0人	3	5.6%	5.6%
無回答	0	0%	
全体	54	100%	54件

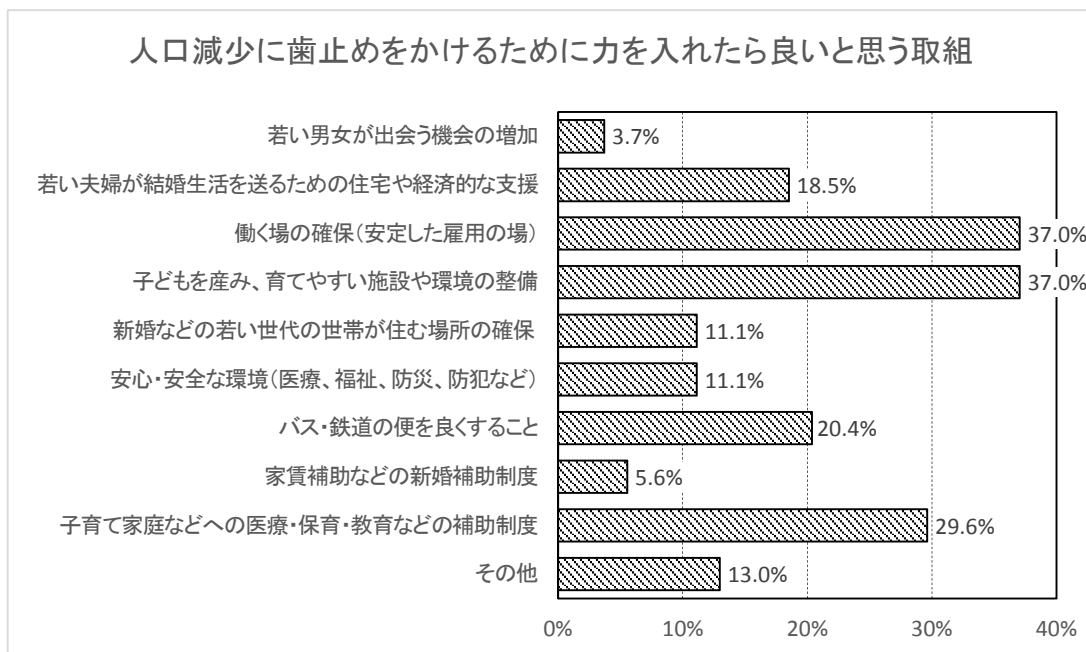
将来欲しい子どもの人数



(8) 人口減少に歯止めをかけるために力を入れたら良いと思う取組 (2つまで回答)

「人口減少に歯止めをかけるために力を入れたら良いと思う取組」は、「働く場の確保(安定した雇用の場)」、「子どもを産み、育てやすい施設や環境の整備」が20件で37%と最も高くなっています。これに次いで「子育て家庭などへの医療・保育・教育などの補助制度」が16件で29.6%となっています。

項目	件数	全体	無回答を除く
若い男女が出会う機会の増加	2	3.7%	3.7%
若い夫婦が結婚生活を送るための住宅や経済的な支援	10	18.5%	18.5%
働く場の確保(安定した雇用の場)	20	37.0%	37.0%
子どもを産み、育てやすい施設や環境の整備	20	37.0%	37.0%
U・I・Jターンなどで移住してくる人への支援	0	0%	0%
新婚などの若い世代の世帯が住む場所(住宅・宅地)の確保	6	11.1%	11.1%
安心・安全な環境(医療、福祉、防災、防犯など)	6	11.1%	11.1%
バス・鉄道の便を良くすること	11	20.4%	20.4%
家賃補助などの新婚補助制度	3	5.6%	5.6%
子育て家庭などへの医療・保育・教育などの補助制度	16	29.6%	29.6%
その他	7	13.0%	13.0%
無回答	0	0%	
全体	54	100%	54件



3 河合町での暮らし

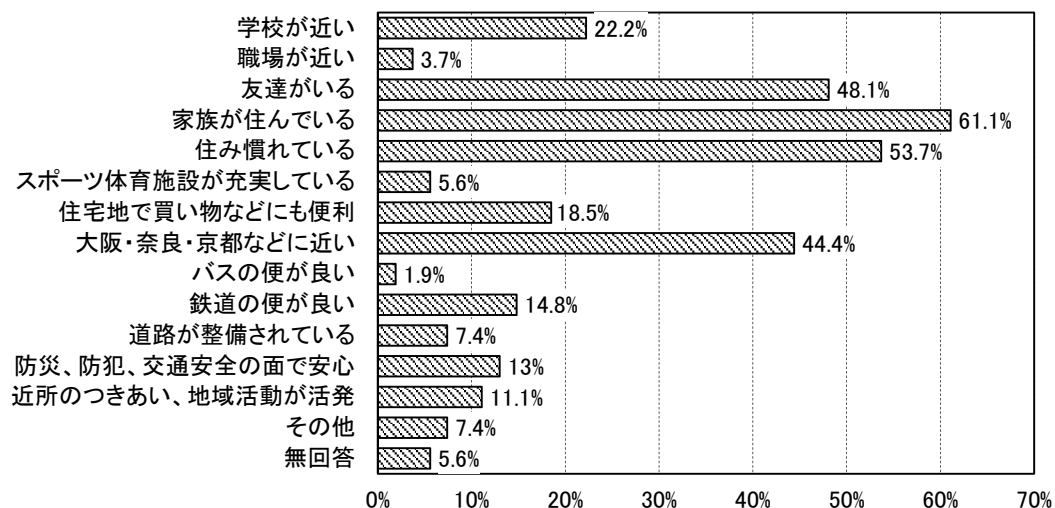
(1) 河合町が良いと思うこと（複数回答）

「あなたにとって河合町が良いと思うことは何ですか。」という問いについては、「家族が住んでいる」が33件で61.1%と最も高く、次いで「住み慣れている」が29件で53.7%、「友達がいる」が26%となっています。

また、「バスの便が良い」が1件で1.9%、「職場が近い」が2件で3.7%となっています。

項目	件数	全体	無回答を除く
学校が近い	12	22.2%	23.5%
職場が近い	2	3.7%	3.9%
友達がいる	26	48.1%	51.0%
家族が住んでいる	33	61.1%	64.7%
住み慣れている	29	53.7%	56.9%
スポーツ体育施設が充実している	3	5.6%	5.9%
住宅地で買い物などにも便利	10	18.5%	19.6%
大阪・奈良・京都などに近い	24	44.4%	47.1%
バスの便が良い	1	1.9%	2.0%
鉄道の便が良い	8	14.8%	15.7%
道路が整備されている	4	7.4%	7.8%
防災、防犯、交通安全の面で安心	7	13%	13.7%
近所のつきあい、地域活動が活発	6	11.1%	11.8%
その他	4	7.4%	7.8%
無回答	3	5.6%	
全体	54	100%	51件

河合町が良いと思うこと



(2) 河合町の誇り（複数回答）

「あなたが河合町の誇りだと思うことは何ですか。」という問いについては、「廣瀬大社の砂かけ祭」が26件で48.1%と最も高くなっています。これに次いで、「昔ながらの田園風景や町並み」が17件で31.5%、「川合大塚山古墳群・馬見丘陵古墳群など60数基を数える古墳」が16件で29.6%となっています。

項目	件数	全体	無回答を除く
縄文時代から集落が形成されていたと伝えられ遺跡の残る町の歴史	9	16.7%	18.0%
川合大塚山古墳群・馬見丘陵古墳群など60数基を数える古墳	16	29.6%	32.0%
廣瀬大社の砂かけ祭	26	48.1%	52.0%
昔ながらの田園風景や町並み	17	31.5%	34.0%
丘陵部分の緑	11	20.4%	22.0%
西大和ニュータウンなどの閑静な住宅街	12	22.2%	24.0%
佐味田川の桜	9	16.7%	18.0%
ぶどう園をはじめとした果樹	3	5.6%	6.0%
河合町役場の庭園(旧豆山荘)	1	1.9%	2.0%
川合市場の歴史的なまちなみ	1	1.9%	2.0%
その他	6	11.1%	12.0%
無回答	4	7.4%	
全体	54	100%	50件

